




II. Formatos de comercio exterior:

A1.

 HACIENDA <small>SECRETARÍA DE HACIENDA Y CRÉDITO PÚBLICO</small>	 SAT <small>SERVICIO DE ADMINISTRACIÓN TRIBUTARIA</small>	 ADUANAS <small>AGENCIA NACIONAL DE ADUANAS DE MÉXICO</small>
Autorización de importación temporal		
Fecha de ingreso _ _ _ _ _ _ _ _ _ _		Fecha de vencimiento _ _ _ _ _ _ _ _ _ _
día mes año		día mes año
Aduana/sección aduanera		Clave
<p>1. Datos del propietario.</p> <p>Nombre completo (apellido paterno/apellido materno/nombre(s)), razón o denominación social _____</p> <p>Domicilio _____</p> <p>2. Datos del importador.</p> <p>Nombre completo (apellido paterno/apellido materno/nombre(s)), razón o denominación social _____</p> <p>Domicilio _____</p> <p>Licencia de conducir No. _____</p> <p>Pasaporte No. _____ S.S.N. _____</p> <p style="text-align: center;">_____</p> <p style="text-align: center;">Firma</p>		
<p>3. Descripción de la mercancía.</p> <p>_____</p>		
<p>4. Autorización de la aduana/sección aduanera.</p> <p>Nombre _____</p> <p>No. de gafete del empleado _____</p> <p style="text-align: center;">_____</p> <p style="text-align: center;">Firma</p>		<p>Sello</p> <p>Aduana/Sección aduanera</p>
<p>5. Datos del retorno.</p> <p>Fecha _____</p> <p style="text-align: center;">día mes año</p> <p>Aduana/sección aduanera _____</p> <p>Clave _____</p> <p>Lugar _____</p>		

Instrucciones

- I. Escribir con claridad, letra de molde y bolígrafo.
- II. Esta solicitud se debe de presentar en original y copia.
- III. Conserve su solicitud para ser entregada en la oficina de control vehicular de BANJERCITO por donde vaya a efectuar su retorno. Es su comprobante de la estancia legal de su mercancía.
- IV. Este documento no es válido si presenta raspaduras o enmendaduras.
- V. Recuerde usted que al proporcionar datos inexactos o falsos se hará acreedor a sanciones relacionadas con la presunción de contrabando.

Los campos 1, 2 y 3 serán llenados por el importador, los demás son de uso exclusivo de la autoridad aduanera.

Estos datos deberán ser llenados por la autoridad aduanera:

No. de Folio.- La autoridad aduanera anotará el número de folio del registro interno que corresponda.

Fecha de ingreso.- Anotará la fecha de ingreso de la mercancía a territorio nacional, comenzando por el día, mes y año.

Fecha de vencimiento.- Se anotará la fecha en que venza la importación temporal de la mercancía, empezando por el día, mes y año.

Aduana/sección aduanera.- Anotará el nombre de la aduana o sección aduanera por la que se introduce la mercancía.

Clave.- Anotará la clave de la aduana o sección aduanera por la que se introduce la mercancía.

El importador proporcionará los siguientes datos:

1. Datos del propietario:

Nombre completo (apellido paterno/apellido materno/nombre(s)), razón o denominación social.

Anotará el nombre del propietario o razón social, empezando por el apellido paterno, materno y nombre o (s) nombres, así como su dirección completa.

2. Datos del importador:

Nombre completo (apellido paterno/apellido materno/nombre(s)), razón o denominación social.

Anotará el nombre del importador o de la razón social, residente en el extranjero en su caso, empezando por el apellido paterno, materno y nombre o nombres, así como su dirección completa.

Licencia de conducir No.- Anotará el número de la licencia de conducir.

Pasaporte No.- Anotará el número del pasaporte.

S.S.N.- Anotará el número de la tarjeta de seguro social.

Firma.- Asentará su firma autógrafa.

3. Descripción de la mercancía:

En este recuadro anotará la descripción, naturaleza, estado, origen y demás características de la mercancía, así como los demás datos que permitan la identificación de las mismas, o en su defecto las especificaciones técnicas o comerciales necesarias para su identificación, tales como marca, modelo, tipo, número de serie, tamaño, color, etc.

Los siguientes datos deberán ser llenados por la autoridad aduanera:

4. Autorización de la aduana/sección aduanera:

Nombre.- Anotará el nombre completo de la persona que otorga la autorización por parte de la aduana.

No. de gafete del empleado.- Anotará el número de identificación (gafete) personal del empleado de la aduana que otorga la autorización.

Firma.- Asentará su firma el empleado que haya autorizado la solicitud.

Sello de la Aduana/sección aduanera.- En este espacio se pondrá el sello de la aduana o sección aduanera que otorga la autorización.

5. Datos del retorno:

Fecha.- Anotará la fecha de retorno de la mercancía, comenzando por el día, mes y año.

Aduana/sección aduanera.- Anotará el nombre de la aduana o sección aduanera por la que se retornará(n) la(s) mercancía(s).

Clave.- Anotará la clave de la aduana o sección aduanera que le corresponda.

Lugar.- Anotará el nombre de la ciudad, municipio y estado que le corresponda a la aduana o a la sección aduanera.

Reverso